



Mai 2021

## Les treize départements d'Occitanie au palmarès de la participation des femmes dans la sphère politique

Le regard porté vers les élections départementales et régionales de juin prochain, l'Observatoire régional de la parité d'Occitanie a voulu mesurer le poids de la représentation des femmes dans la sphère politique régionale et savoir ainsi si certains de ses territoires étaient, en la matière, plus performants que d'autres.

Nous avons ciblé chacun des 13 espaces départementaux comme zone d'étude la plus pertinente et nous avons exploité les statistiques indiscutables du Répertoire national des élu-e-s (RNE) établi par le ministère de l'Intérieur (actualisation avril 2021). Sur ces bases, notre objectif a consisté à classer les départements d'Occitanie sur une échelle de 1 à 13, selon la place que chacun accorde actuellement aux femmes dans la sphère politique. L'étude a porté sur des critères objectifs. Territoire par territoire les trois niveaux de collectivités territoriales (communes, intercommunalités, départements) ont été examinés, afin de prendre en compte :

- dans les communes, le pourcentage de conseillères municipales, d'adjointes au maire, de maire,
- dans les intercommunalités, le pourcentage de conseillères communautaires, de vice-présidentes, de présidentes,
- dans les conseils départementaux, le pourcentage de conseillères départementales, de vice-présidentes, de présidentes.

Nous avons aussi voulu savoir comment la lettre et l'esprit de la Loi sur la parité avaient été traduits à l'Assemblée nationale et au Sénat, par des scrutins généralement plus politisés qu'au niveau local. En effet, les candidates et les candidats à ces élections tiennent ordinairement leurs investitures des partis et groupements politiques.

Du point de vue méthodologique, nous avons d'abord établi un état des lieux du poids de la représentation des femmes par département en Occitanie (*Cf. Tableau n° 1 joint en annexe 1*).

En prenant appui sur ces données, nous avons ensuite élaboré le classement des 13 départements selon deux points de vue :

- La place des femmes à tous les échelons de responsabilités dans les communes, les intercommunalités, les conseils départementaux, ainsi que les députées et les sénatrices (*Cf. Tableau n°2 joint en annexe 2*)
- Le poids de la participation des femmes au plus haut niveau de la décision publique politique, ainsi que dans les postes de commandement et pouvoir (*Cf. Tableau n°3 joint en annexe 3*).

En dernière analyse, cet ensemble nous permet de mesurer comment la question du partage du pouvoir et de la gouvernance induite par la dimension de parité a été appréhendée.

## 1. L'état des lieux

■ Dans la catégorie des **communes**, trois départements émergent, pour la place qu'ils font aux femmes maires : l'Ariège, le Lot et les Hautes-Pyrénées. Ils se situent entre 22,77 % et 21,89 %, contre 19,04 % de moyenne régionale et 20 % de moyenne nationale.

Dans ces trois départements, pourtant riches de petites communes rurales, on retrouve à peu près le même dynamisme pour la part des conseillères municipales et des adjointes au maire. C'est à souligner : la parité n'y est pas une obligation. En effet, les communes de moins de 1000 habitants échappent à la contrainte légale tant dans la composition de leurs conseils municipaux que de leurs exécutifs<sup>1</sup>.

A l'inverse, le département de l'Hérault, qui affiche le plus fort taux de conseillères municipales et d'adjointes au maire (46,21% et 45,40%), engrange le bénéfice de la législation paritaire. Sans cela, il perd son avance dès qu'il s'agit d'élire des femmes maires (17,60%).

■ Concernant les **intercommunalités**, l'Aude remporterait la palme avec plus de 40 % de conseillères communautaires et un score de vice-présidentes (42,50 %), remarquable pour ce type de collectivité où la parité est toujours à la peine. Mais l'absence de toute femme à la tête de ses huit Communautés de communes et d'agglomération, présidées sans exception par des hommes, ternit ces bons résultats. L'Aude partage cette regrettable particularité avec l'Ariège (8 intercommunalités), le Gard (14 intercommunalités), les Hautes-Pyrénées (9 intercommunalités), l'Hérault (16 intercommunalités) et les Pyrénées-Orientales (12 intercommunalités). Toutes les intercommunalités, grandes et petites, y sont présidées par des hommes.

A l'autre bout du spectre, l'Aveyron, le Gers et surtout le Tarn-et-Garonne (20 % de présidentes) contribuent, à l'aune du partage du pouvoir entre les sexes, à sauver l'Occitanie de ce qui pourrait être considéré comme une politique de l'entre soi masculin, au siècle de « l'égalité réelle » entre les femmes et les hommes (Cf. Loi du 4 août 2014).

■ Dans les conseils **départementaux**, les binômes femme-homme dans chaque canton démontrent

partout l'efficacité et l'efficience d'une loi qui garantit une parité absolue entre conseillères et conseillers. Toutefois, ce phénomène est moins avéré au niveau des exécutifs, notamment en Lozère (42,85 % de femmes) ou encore dans le Gers (44 %). Tentation à désigner un homme de plus quand les collègues de vice-président-e-s comportent un nombre impair de titulaires ? Ou tendance à la cooptation ?

■ En revanche, la **Région Occitanie**, elle-même dirigée par une femme, s'honore de **cinq présidents de conseils départementaux**, en Ariège, dans l'Aude, le Gard, la Lozère et les Pyrénées-Orientales. Ainsi un tiers des départements français avec un femme à leur tête sont en Occitanie. En effet, l'Ariège, l'Aude, le Gard, la Lozère et les Pyrénées-Orientales font partie des quinze départements en France métropolitaine qui se distinguent depuis le dernier renouvellement de mars 2015<sup>2</sup>. On peut y voir un effet d'entraînement d'une Région déjà présidée dès 2016 par une femme (Cf. Annexe 4).

■ On peut regretter de ne pas retrouver cette situation notable ni dans la **haute administration** ni dans les **organismes** qui veillent à promouvoir les carrières de la haute fonction publique territoriale, ni dans les **associations d'élus**. En effet, on recense seulement deux femmes aux postes de directrice générale des services (dans la Haute-Garonne et les Hautes-Pyrénées) et également deux directrices de cabinet (en Lozère et dans le Tarn). De son côté, la Région Occitanie compte une femme à la tête de l'administration générale du Conseil économique social et environnemental régional (CESER), ainsi qu'à la chefferie du cabinet de la présidente du Conseil régional. La part des femmes avec des responsabilités de ce niveau dépasse à peine 15 % des effectifs globaux.

Le secteur public doit porter la responsabilité de l'exemplarité sur la parité, aussi bien dans la sphère professionnelle que politique. En déplorant la rareté des femmes dans leurs associations et organismes de gestion de la Fonction publique territoriale, soulignons que le recrutement des dirigeantes relève de la responsabilité des élus. Or, une seule femme préside - dans les Hautes-Pyrénées - l'une des 13 Associations départementales des Maires - AMF. La

1. Cf. Etude conduite par l'Observatoire régional de la parité d'Occitanie : « Analyse de la localisation des femmes maires selon la population de la commune et par strate de communes », janvier 2021.

2. Cf. Etude « Des femmes aux commandes de la Région et des Départements ». Observatoire régional de la parité d'Occitanie, avril 2021.

situation est comparable dans les 13 Centres de Gestion de la Fonction Publique territoriale : moins d'un quart de ces organismes ont placé des femmes à leur tête. Elles sont trois : deux sont conseillères départementales, l'une en Ariège et l'autre en Haute-Garonne, la troisième est une maire du Lot.

Les élections locales de juin 2021 devraient ainsi donner matière aux 14 collectivités concernées à proposer un dispositif destiné à promouvoir l'accès des femmes au plus haut niveau des postes de responsabilité dans les territoires. Le « pack » formé des « 6 Présidentes » pourrait en être le moteur.

■► A l'Assemblée nationale, cinq des treize départements (l'Ariège, le Gers, le Lot, les Hautes-Pyrénées et les Pyrénées-Orientales), répondent parfaitement à l'objectif de parité avec 50 % de **députées**.

L'Aude (66,66 %) dépasse largement cette ambition et, davantage encore, le Tarn-et-Garonne (100%) qui envoie exclusivement des femmes pour le représenter au palais Bourbon. En queue de peloton, l'Aveyron, le Gard et le Tarn ne leur accordent qu'un tiers des places. Cette logique toute mathématique nous autorise à penser que les départements les mieux pourvus en circonscriptions législatives peuvent favoriser l'élection de femmes députées. Pourtant, la Haute-Garonne (10 circonscriptions) et l'Hérault (9 circonscriptions) peinent à atteindre la parité.

Rappelons que, pour les élections législatives, la loi est, à l'inverse des élections locales, purement incitative : elle repose sur la seule volonté des partis et formations politiques. Le constat est sans appel. Les hommes, qui dirigent majoritairement la plupart d'entre eux, détiennent majoritairement les clefs des investitures. Avec, comme le souligne ce qui précède,

une attention plus ou moins marquée pour la cause paritaire.

■► De leur côté les **sénatrices** et les sénateurs sont élus au suffrage universel indirect par un collège de « grands électeurs » issus des collectivités locales, ainsi que par les parlementaires du département. La palme revient à quatre d'entre eux. Ils comptent un ou deux sénateurs au scrutin uninominal et échappent donc à toute contrainte ou toute incitation paritaire. Il s'agit des Hautes-Pyrénées (2 sièges) et de La Lozère (1 siège) qui font le choix délibéré d'envoyer 100 % de femmes au Palais du Luxembourg. L'Aude et le Lot remplissent le contrat républicain de « l'égale représentation » préconisé à l'article 1<sup>er</sup> de la Constitution de 1958. Parmi les départements vertueux, qui envoient des femmes au Sénat, figurent encore le Gard (33 % sur 3 sièges) et la Haute-Garonne (40 % sur 5 sièges).

Ailleurs, en Ariège (1 siège), en Aveyron (2 sièges), dans le Gers (2 sièges), dans les Pyrénées-Orientales (2 sièges), dans le Tarn (2 sièges), c'est le « *No woman's Land* ». La surprise vient de l'Hérault (4 sièges), soumis – par la Loi électorale – comme la Haute-Garonne, au scrutin de liste à parité alternée (départements élisant 3 sénateurs et plus). Contre toute attente, l'Hérault envoie 100 % d'hommes au Sénat. Au dernier renouvellement de septembre 2020, la Haute-Garonne (2 élues) et l'Hérault (0 élue) présentaient pourtant, à peu de chose près, la même proportion de candidates<sup>3</sup>. Cela nous conduit à nous interroger avec perplexité, sur les fondements des choix héraultais, des comportements, des stratégies de contournements qui traduiraient alors des limites à l'empressement à donner une effectivité à la loi.

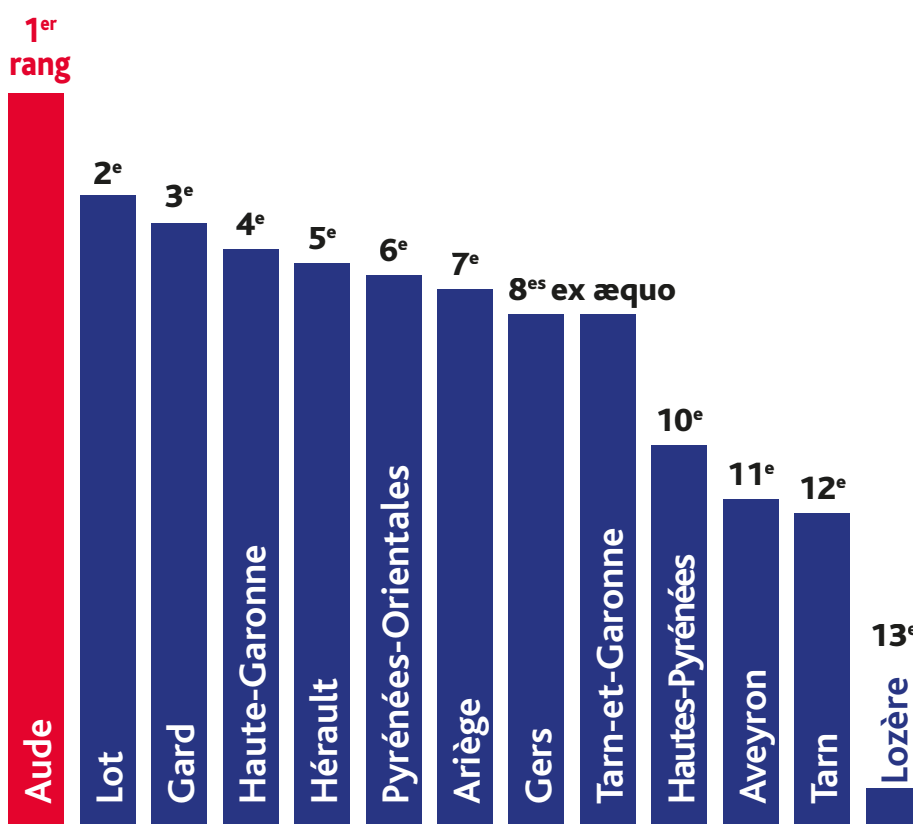
3. Cf. Deux études de l'Observatoire régional de la parité d'Occitanie : « Femmes maires en Occitanie, la parité à pas comptés », juillet 2020 et « Féminisation du Sénat : en Occitanie, cela n'avance pas ! », septembre 2020 ;

## 2. Le palmarès, toutes catégories de responsabilités féminines confondues, dans les communes, les intercommunalités, les cantons, à l'Assemblée nationale et au Sénat

Comme le démontre le tableau n° 1 (*joint en annexe 1*), l'Aude, suivie de près par le Lot, remporte la manche. Les trois « grands » départements d'Occitanie, le Gard, la Haute-Garonne et l'Hérault se situent juste derrière. Mais, ils accusent un retard de 13 points sur l'Aude et l'Ariège, bien qu'ils bénéficient de l'automatisme de la parité sous contrainte légale (notamment dans les communes de plus de 1000 habitants,

les métropoles, au Sénat...).

La Lozère ferme la marche. Ce département, le moins peuplé de la région, souffre de son nombre plus réduit de communes (152)<sup>4</sup>, d'intercommunalités (10), de sièges à l'Assemblée nationale (1). Une présidente de Conseil départemental et une sénatrice y traduisent pourtant un véritable dynamisme pour faire « place aux femmes ».



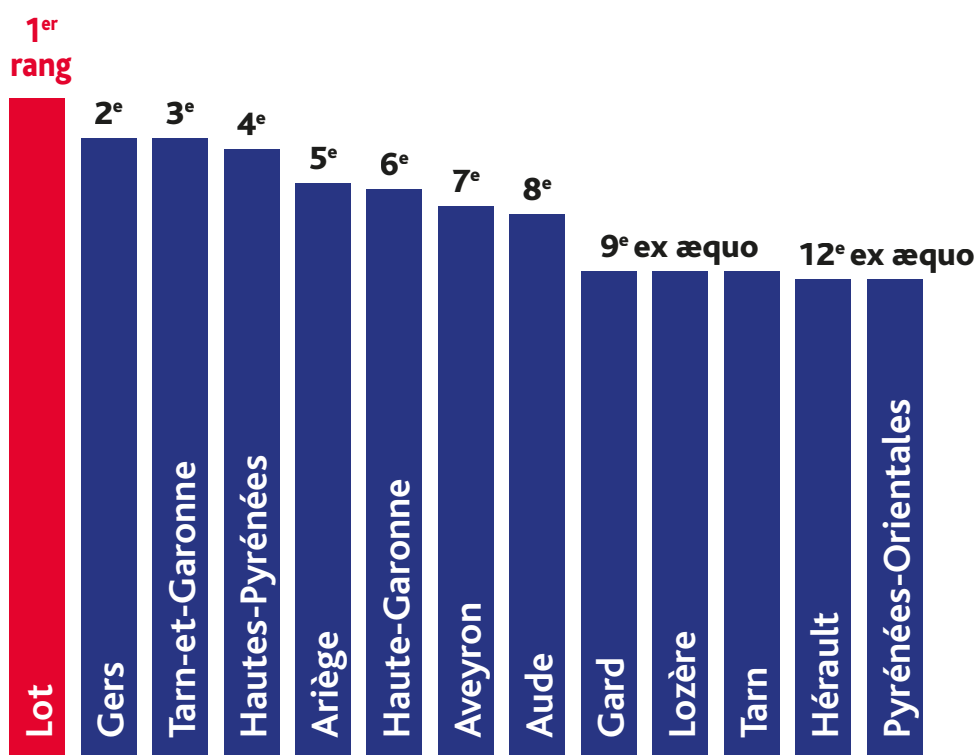
Classement par cumul des rangs de chaque département dans les quatre lieux de pouvoir.

4. INSEE 1<sup>er</sup> janvier 2010

### 3. Le palmarès selon la part de femmes aux postes de premier plan (maires, président-e-s d'intercommunalités, président-e-s de départements, députées, sénatrices).

Comme le montre le tableau 3 (*joint en annexe*), par rapport au classement précédent, le Lot conserve son avance. Mais il renvoie de la deuxième à la huitième place l'Aude dont l'Assemblée départementale est pourtant présidée par une femme. L'Aude paye ainsi un lourd déficit de femme maires (16,47 % contre 22,76 % dans le Lot) et l'absence de toute présidente dans ses huit communautés de communes ou d'agglomération. Le Gers, classé à la deuxième place,

engrange 14, 29 % de femmes. Quant à l'Ariège, elle remonte dans le peloton de tête, du 7<sup>e</sup> au 5<sup>e</sup> rang, au bénéfice de ses 22,76 % de femmes maires, de ses 28,21 % de vice-présidentes des 8 intercommunalités, et surtout de sa présidente de Département. La Lozère remonte de la dernière à la 9<sup>e</sup> place et partager ce rang ex-æquo avec le Gard, le Tarn et l'Hérault, mieux pourvus en nombre de collectivités et de sièges au Parlement.



Classement par cumul des places de premier plan.

La déception vient des Pyrénées-Orientales. La présence d'une femme à la tête du conseil départemental, depuis 2010 et près de trois mandats, ne produit pas l'effet d'entraînement sur l'élection de femmes

maires (13,84 %, le taux le plus bas d'Occitanie). Le département se signale aussi négativement par l'absence de sénatrice ou de présidente de l'une de ses 12 intercommunalités.



[www.observatoire.parite.occitanie](http://www.observatoire.parite.occitanie)

## Annexe 1

**Tableau n°1 : Poids de la représentation des femmes par département**  
Etat des lieux en Occitanie (en %)

| Départements        | Communes                         |                |             | Intercommunalités                   |                           |                  | Conseils départementaux              |                           |                  |               | Parlementaires  |  |
|---------------------|----------------------------------|----------------|-------------|-------------------------------------|---------------------------|------------------|--------------------------------------|---------------------------|------------------|---------------|-----------------|--|
|                     | %<br>conseillères<br>municipales | %<br>adjointes | %<br>maires | %<br>conseillères<br>communautaires | %<br>vice-<br>présidentes | %<br>présidentes | %<br>conseillères<br>départementales | %<br>vice-<br>présidentes | %<br>présidentes | %<br>députées | %<br>sénatrices |  |
| Ariège              | 40,73                            | 37,78          | 22,77       | 31,76                               | 28,21                     | 0,00             | 50                                   | 50,00                     | 100,00           | 50,00         | 0,00            |  |
| Aude                | 42,38                            | 39,55          | 16,47       | 40,99                               | 42,50                     | 0,00             | 50                                   | 50,00                     | 100,00           | 66,67         | 50,00           |  |
| Aveyron             | 41,79                            | 38,93          | 17,54       | 33,84                               | 17,93                     | 15,79            | 50                                   | 50,00                     | 0,00             | 33,33         | 0,00            |  |
| Gard                | 44,57                            | 42,88          | 18,57       | 36,43                               | 21,68                     | 0,00             | 50                                   | 50,00                     | 100,00           | 33,33         | 33,33           |  |
| Gers                | 37,98                            | 35,71          | 19,77       | 47,27                               | 30,83                     | 14,29            | 50                                   | 44,00                     | 0,00             | 50,00         | 0,00            |  |
| Haute-Garonne       | 43,36                            | 41,74          | 20,48       | 35,12                               | 29,10                     | 11,76            | 50                                   | 46,66                     | 0,00             | 40,00         | 40,00           |  |
| Hautes-Pyrénées     | 36,14                            | 33,85          | 21,89       | 29,90                               | 19,10                     | 0,00             | 50                                   | 58,33                     | 0,00             | 50,00         | 100,00          |  |
| Hérault             | 46,21                            | 45,40          | 17,60       | 37,82                               | 23,50                     | 0,00             | 50                                   | 46,66                     | 0,00             | 44,44         | 0,00            |  |
| Lot                 | 41,67                            | 37,10          | 22,76       | 36,74                               | 22,81                     | 12,50            | 50                                   | 50,00                     | 0,00             | 50,00         | 50,00           |  |
| Lozère              | 36,80                            | 30,77          | 14,47       | 27,38                               | 18,64                     | 10,00            | 50                                   | 42,85                     | 100,00           | 0,00          | 100,00          |  |
| Pyrénées-Orientales | 44,07                            | 41,99          | 13,84       | 35,02                               | 19,69                     | 0,00             | 50                                   | 55,55                     | 100,00           | 50,00         | 0,00            |  |
| Tarn                | 41,63                            | 38,43          | 18,53       | 33,17                               | 22,05                     | 7,14             | 50                                   | 53,86                     | 0,00             | 33,33         | 0,00            |  |
| Tarn-et-Garonne     | 42,81                            | 41,11          | 15,54       | 34,53                               | 23,38                     | 20,00            | 50                                   | 44,44                     | 0,00             | 100,00        | 0,00            |  |

Sources : Ministère de l'Intérieur - Répertoire national des élu-es (RNE) avril 2021

## Annexe 2


### Tableau n° 2 : Classement des 13 départements selon la place des femmes accordées à tous les échelons de responsabilités

Communes, Intercommunalités, Conseils départementaux, Parlement

| Départements        | Rang dans les communes   |                    |                 | Rang dans les intercommunalités |                  |                 | Rang dans les Conseils départementaux |                  |                 |                 | Rang / Parlementaires |    | Rangs cumulés           | Classement |
|---------------------|--------------------------|--------------------|-----------------|---------------------------------|------------------|-----------------|---------------------------------------|------------------|-----------------|-----------------|-----------------------|----|-------------------------|------------|
|                     | conseillères municipales | adjointes au maire | maires          | conseillères communautaires     | vice-présidentes | présidentes     | conseillères départementales          | vice-présidentes | présidentes     | députées        | sénatrices            |    |                         |            |
| Aude                | 6 <sup>e</sup>           | 6 <sup>e</sup>     | 10 <sup>e</sup> | 2 <sup>e</sup>                  | 1 <sup>er</sup>  | 8 <sup>e</sup>  | 1 <sup>er</sup>                       | 4 <sup>e</sup>   | 1 <sup>er</sup> | 2 <sup>e</sup>  | 3 <sup>e</sup>        | 44 | 1 <sup>er</sup>         |            |
| Lot                 | 8 <sup>e</sup>           | 10 <sup>e</sup>    | 2 <sup>e</sup>  | 4 <sup>e</sup>                  | 7 <sup>e</sup>   | 4 <sup>e</sup>  | 1 <sup>er</sup>                       | 4 <sup>e</sup>   | 6 <sup>e</sup>  | 3 <sup>e</sup>  | 3 <sup>e</sup>        | 52 | 2 <sup>e</sup>          |            |
| Gard                | 2 <sup>e</sup>           | 2 <sup>e</sup>     | 6 <sup>e</sup>  | 5 <sup>e</sup>                  | 9 <sup>e</sup>   | 8 <sup>e</sup>  | 1 <sup>er</sup>                       | 4 <sup>e</sup>   | 1 <sup>er</sup> | 10 <sup>e</sup> | 6 <sup>e</sup>        | 54 | 3 <sup>e</sup>          |            |
| Haute-Garonne       | 4 <sup>e</sup>           | 4 <sup>e</sup>     | 4 <sup>e</sup>  | 6 <sup>e</sup>                  | 3 <sup>e</sup>   | 5 <sup>e</sup>  | 1 <sup>er</sup>                       | 9 <sup>e</sup>   | 6 <sup>e</sup>  | 9 <sup>e</sup>  | 5 <sup>e</sup>        | 56 | 4 <sup>e</sup>          |            |
| Hérault             | 1 <sup>er</sup>          | 1 <sup>er</sup>    | 8 <sup>e</sup>  | 3 <sup>e</sup>                  | 5 <sup>e</sup>   | 8 <sup>e</sup>  | 1 <sup>er</sup>                       | 9 <sup>e</sup>   | 6 <sup>e</sup>  | 8 <sup>e</sup>  | 7 <sup>e</sup>        | 57 | 5 <sup>e</sup>          |            |
| Pyrénées-Orientales | 3 <sup>e</sup>           | 3 <sup>e</sup>     | 13 <sup>e</sup> | 7 <sup>e</sup>                  | 10 <sup>e</sup>  | 8 <sup>e</sup>  | 1 <sup>er</sup>                       | 2 <sup>e</sup>   | 1 <sup>er</sup> | 3 <sup>e</sup>  | 7 <sup>e</sup>        | 58 | 6 <sup>e</sup>          |            |
| Ariège              | 10 <sup>e</sup>          | 9 <sup>e</sup>     | 1 <sup>er</sup> | 11 <sup>e</sup>                 | 4 <sup>e</sup>   | 8 <sup>e</sup>  | 1 <sup>er</sup>                       | 4 <sup>e</sup>   | 1 <sup>er</sup> | 3 <sup>e</sup>  | 7 <sup>e</sup>        | 59 | 7 <sup>e</sup>          |            |
| Gers                | 11 <sup>e</sup>          | 11 <sup>e</sup>    | 5 <sup>e</sup>  | 1 <sup>e</sup>                  | 2 <sup>e</sup>   | 3 <sup>e</sup>  | 1 <sup>er</sup>                       | 11 <sup>e</sup>  | 6 <sup>e</sup>  | 3 <sup>e</sup>  | 7 <sup>e</sup>        | 61 | 8 <sup>es ex æquo</sup> |            |
| Tarn-et-Garonne     | 5 <sup>e</sup>           | 5 <sup>e</sup>     | 11 <sup>e</sup> | 8 <sup>e</sup>                  | 6 <sup>e</sup>   | 1 <sup>er</sup> | 1 <sup>er</sup>                       | 10 <sup>e</sup>  | 6 <sup>e</sup>  | 1 <sup>er</sup> | 7 <sup>e</sup>        | 61 | 8 <sup>es ex æquo</sup> |            |
| Hautes-Pyrénées     | 13 <sup>e</sup>          | 12 <sup>e</sup>    | 3 <sup>e</sup>  | 12 <sup>e</sup>                 | 11 <sup>e</sup>  | 8 <sup>e</sup>  | 1 <sup>er</sup>                       | 1 <sup>e</sup>   | 6 <sup>e</sup>  | 3 <sup>e</sup>  | 1 <sup>er</sup>       | 71 | 10 <sup>e</sup>         |            |
| Aveyron             | 7 <sup>e</sup>           | 7 <sup>e</sup>     | 9 <sup>e</sup>  | 9 <sup>e</sup>                  | 13 <sup>e</sup>  | 2 <sup>e</sup>  | 1 <sup>er</sup>                       | 4 <sup>e</sup>   | 6 <sup>e</sup>  | 10 <sup>e</sup> | 7 <sup>e</sup>        | 75 | 11 <sup>e</sup>         |            |
| Tarn                | 9 <sup>e</sup>           | 8 <sup>e</sup>     | 7 <sup>e</sup>  | 10 <sup>e</sup>                 | 8 <sup>e</sup>   | 7 <sup>e</sup>  | 1 <sup>er</sup>                       | 3 <sup>e</sup>   | 6 <sup>e</sup>  | 10 <sup>e</sup> | 7 <sup>e</sup>        | 76 | 12 <sup>e</sup>         |            |
| Lozère              | 12 <sup>e</sup>          | 13 <sup>e</sup>    | 12 <sup>e</sup> | 13 <sup>e</sup>                 | 12 <sup>e</sup>  | 6 <sup>e</sup>  | 1 <sup>er</sup>                       | 13 <sup>e</sup>  | 1 <sup>er</sup> | 13 <sup>e</sup> | 1 <sup>er</sup>       | 97 | 13 <sup>e</sup>         |            |

Sources : Ministère de l'Intérieur - Répertoire national des élu-es (RNE) avril 2021

1<sup>er</sup> rang



Classement par cumul des rangs de chaque département dans les quatre lieux de pouvoir.


## Annexe 3

### Tableau n°3 : Rang des 13 départements d'Occitanie selon le poids des femmes aux postes de premier plan.

Maires, Président-es d'Intercommunalités et de Conseils départementaux et Parlementaires

| Départements        | Maires          | Présidentes d'intercommunalités | Présidentes de Conseils départementaux | Députées        | Sénatrices      | Rangs cumulés   | Classement               |
|---------------------|-----------------|---------------------------------|--|-----------------|-----------------|-----------------|--------------------------|
| Lot                 | 2 <sup>e</sup>  | 4 <sup>e</sup>                  | 4 <sup>e</sup>                         | 3 <sup>e</sup>  | 3 <sup>e</sup>  | 16 <sup>e</sup> | 1 <sup>er</sup>          |
| Gers                | 5 <sup>e</sup>  | 3 <sup>e</sup>                  | 3 <sup>e</sup>                         | 3 <sup>e</sup>  | 7 <sup>e</sup>  | 21 <sup>e</sup> | 2 <sup>e</sup>           |
| Tarn et Garonne     | 11 <sup>e</sup> | 1 <sup>er</sup>                 | 1 <sup>er</sup>                        | 1 <sup>er</sup> | 7 <sup>e</sup>  | 21 <sup>e</sup> | 3 <sup>e</sup>           |
| Hautes Pyrénées     | 3 <sup>e</sup>  | 8 <sup>e</sup>                  | 8 <sup>e</sup>                         | 3 <sup>e</sup>  | 1 <sup>er</sup> | 23 <sup>e</sup> | 4 <sup>e</sup>           |
| Ariège              | 1 <sup>er</sup> | 8 <sup>e</sup>                  | 8 <sup>e</sup>                         | 3 <sup>e</sup>  | 7 <sup>e</sup>  | 27 <sup>e</sup> | 5 <sup>e</sup>           |
| Haute Garonne       | 4 <sup>e</sup>  | 5 <sup>e</sup>                  | 5 <sup>e</sup>                         | 9 <sup>e</sup>  | 5 <sup>e</sup>  | 28 <sup>e</sup> | 6 <sup>e</sup>           |
| Aveyron             | 9 <sup>e</sup>  | 2 <sup>e</sup>                  | 2 <sup>e</sup>                         | 10 <sup>e</sup> | 7 <sup>e</sup>  | 30 <sup>e</sup> | 7 <sup>e</sup>           |
| Aude                | 10 <sup>e</sup> | 8 <sup>e</sup>                  | 8 <sup>e</sup>                         | 2 <sup>e</sup>  | 3 <sup>e</sup>  | 31 <sup>e</sup> | 8 <sup>e</sup>           |
| Gard                | 6 <sup>e</sup>  | 8 <sup>e</sup>                  | 8 <sup>e</sup>                         | 10 <sup>e</sup> | 6 <sup>e</sup>  | 38 <sup>e</sup> | 9 <sup>es ex æquo</sup>  |
| Lozère              | 12 <sup>e</sup> | 6 <sup>e</sup>                  | 6 <sup>e</sup>                         | 13 <sup>e</sup> | 1 <sup>er</sup> | 38 <sup>e</sup> | 9 <sup>es ex æquo</sup>  |
| Tarn                | 7 <sup>e</sup>  | 7 <sup>e</sup>                  | 7 <sup>e</sup>                         | 10 <sup>e</sup> | 7 <sup>e</sup>  | 38 <sup>e</sup> | 9 <sup>es ex æquo</sup>  |
| Hérault             | 8 <sup>e</sup>  | 8 <sup>e</sup>                  | 8 <sup>e</sup>                         | 8 <sup>e</sup>  | 7 <sup>e</sup>  | 39 <sup>e</sup> | 12 <sup>es ex æquo</sup> |
| Pyrénées Orientales | 13 <sup>e</sup> | 8 <sup>e</sup>                  | 8 <sup>e</sup>                         | 3 <sup>e</sup>  | 7 <sup>e</sup>  | 39 <sup>e</sup> | 12 <sup>es ex æquo</sup> |

Sources : Ministère de l'Intérieur - Répertoire national des élu-es (RNE) avril 2021





## Annexe 4

### Les femmes aux commandes de la Région et des Départements d'Occitanie

Un tiers des départements français qui ont une femme à leur tête sont en Occitanie. En effet, l'Ariège, l'Aude, le Gard, la Lozère et les Pyrénées-Orientales font partie des quinze départements en France qui

se distinguent depuis le dernier renouvellement de mars 2015.

Si les quatorze collectivités territoriales d'Occitanie concernées par les élections des 20 et 27 juin sont

encore majoritairement dirigées par des hommes, le poids des femmes aux commandes des Départements et de la Région atteint 34 %.

| Département         | Nom                        | Année d'élection à la présidence |
|---------------------|----------------------------|----------------------------------|
| Ariège              | Christine Téqui            | 2019                             |
| Aude                | Hélène Sandragné           | 2020                             |
| Gard                | Françoise Laurent-Perrigot | 2020                             |
| Lozère              | Sophie Pantel              | 2015                             |
| Pyrénées-Orientales | Hermeline Malherbe         | 2010                             |
| Région Occitanie    | Carole Delga               | 2016                             |

Sources : Assemblée des départements de France, avril 2021